



# LC436E

ab lindec

Artikelnr: LC436E

Sida 1 (2)

[sida 59]

ELGLÄTTARE / KANTGLÄTTARE  
MED FÄLLBART HANDTAG



## Elglättare för proffs

AB Lindec® LC436E glättare är gjord för riktiga proffs som har krav på lång livslängd och hög prestanda för att producera plana golv. Den är utrustad med en elmotor (3,8 kW, 5,1 Hk, 380V/16A). Spindelarmarna har speciella tätningar som förhindrar betong och betongvatten att komma in i spindelkorset (mindre underhåll). Övrig utrustning är en extra stark växellåda, skyddsring, kanthjul samt fällbart handtag för enklare och billigare transport. Maskinen kan ställas upp genom att stödja den på handtaget vilket underlättar byte av glättarblad och skurskivor samt förenklar service. AB Lindec® LC436E glättare kan användas som både kant och vanlig glättare, allt beroende på vilken skurskiva som används.

Maskinen är CE-certifierad och följer alla säkerhetskrav av maskindirektivet 2006/42/EG och AFS 2008:3.

Transporthjul finns som extra tillbehör (art.nr: LC436220).



**ab lindec**

Box 5, 421 21 V.Frölunda, Sweden, Tfn +46-31-298810,  
Fax +46-31-298876, info@lindec.se, www.lindec.com

# LC436E ab lindec



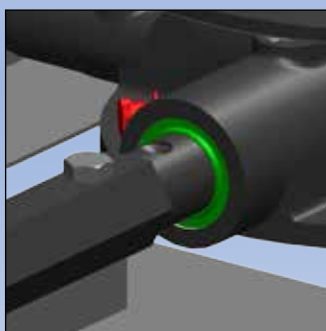
### Enkel att lyfta

Maskinen är utrustad med två handtag som underlättar hantering.



### Uppställd maskin

För enkelt underhåll samt byte av blad och skurskivor.



### Specialdesignade spindelarmar

Innehållande tätningar för att undvika att betong och betongvatten tränger in i spindelkorset, vilket i sin tur ger mindre underhållsarbete.



### Lätt att flytta

En 30 sekunders manöver ger enkla utvikbara transporthjul.


Transporthjulen är tillbehör och passar även andra glättare.

(Art.nr: LC436220)

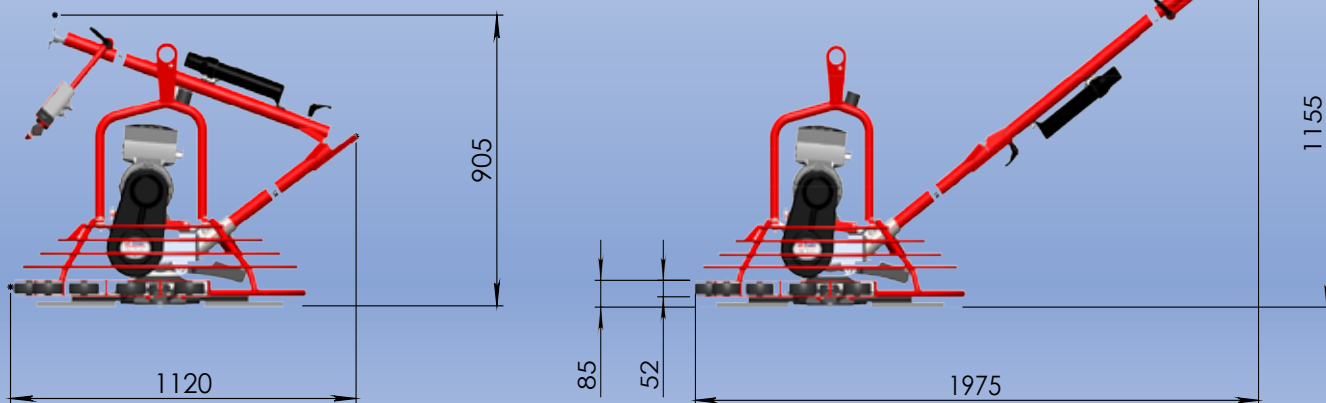
Fakta	LC436E
Rotor Ø blad	92 cm
Antal blad	4
Diameter skyddsring	95 cm
Längd, ihopfällt handtag	120 cm
Längd, utfällt handtag	225 cm
Höjd till handtag	91 cm
Höjd till lyftkrok	91 cm
Rpm, min/max	40/124 varv/min
Vikt	107 kg
Justerbart handtag	Ja
Blad, justeringskontroll	Ja
Motor, elektrisk:	3,8 kW; 5,1 Hk; 380V/16A

Tillbehör	
Glättarblad	art.nr: 11512
Kombinationsblad	art.nr: 11562
Plastblad	art.nr: 11575
Skurskiva, 94 cm	art.nr: 11619
Skurskiva komposit	art.nr: 11664
Skurskiva, kant, 92 cm	art.nr: 11617
Transporthjul	art.nr: LC436220
Lyftband, 0,7 m	art.nr: LC900842

LC436E har en specialproducerad potentiometer som steglöst justerar hastigheten (steg 1) alternativt full hastighet (steg 2).



Båda har dessutom en mjukstart vilket innebär att maskinen inte rycker igång vid start, utan ökar farten på rotorn efter hand.



ab lindec® vill lämna rätt information, teknisk beskrivning och läggningsbeskrivning av sina produkter, men ab lindec® har ingen kontroll över hur produkten, är blandad, och applicerad, eller under vilka omständigheter, ab lindec® kan därför aldrig hållas ansvarig. ab lindec® är enbart ansvarig för kvaliteten av produkten vid leverans tillfället.